

新北雲端圖書館 APP 介紹

新北市立淡水商工 張靜宜

[APP 介紹]

新北雲端書櫃，是一個集結了新北市轄區內所有的公共圖書館、學校圖書館、公務圖書館的電子書讀服務平台，只要您擁有這些圖書館的借閱帳號密碼，就可以隨時隨地透過網路，使用此款 APP 來借閱電子書。

[適合課程]

圖書館利用教育

高職－計算機概論－第一章電腦科技與現代生活的〔電子書〕段落

[軟體下載]

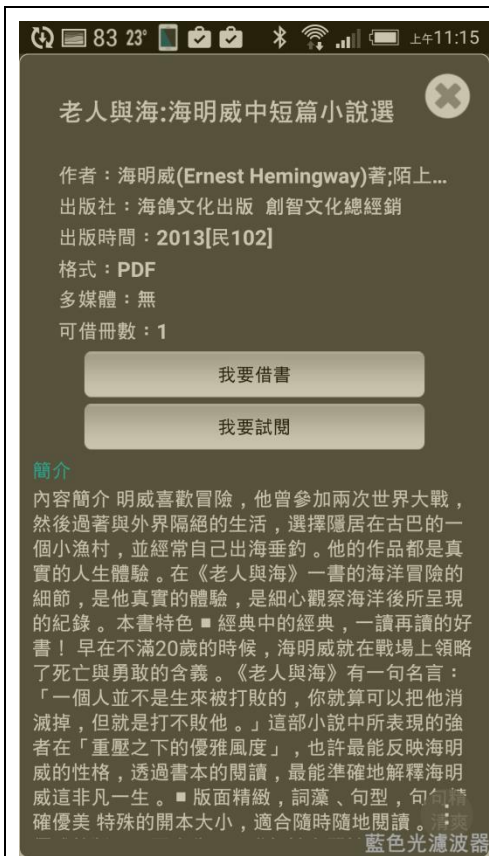


[使用載具]

Android 系統的手機、平板電腦

[操作說明]


APP 畫面	教學說明	
		<p>開啟 APP 後，會先看到〔離我最近的圖書館〕和〔公共圖書館〕等相關資訊。請先準備好圖書館的帳號密碼，若為新北市立圖書館，則帳號為身分證字號，密碼為身分證字號第一碼大寫+出生民國年月日（共七碼）；若為台北市立圖書館，則帳號為身分證字號，密碼為出生月日（共四碼）。</p> <p>點選您想去的圖書館，畫面上會陳列該館的電子書，如右圖所示。</p> <p>點選右圖的房子圖示，則可回到左圖畫面。</p>




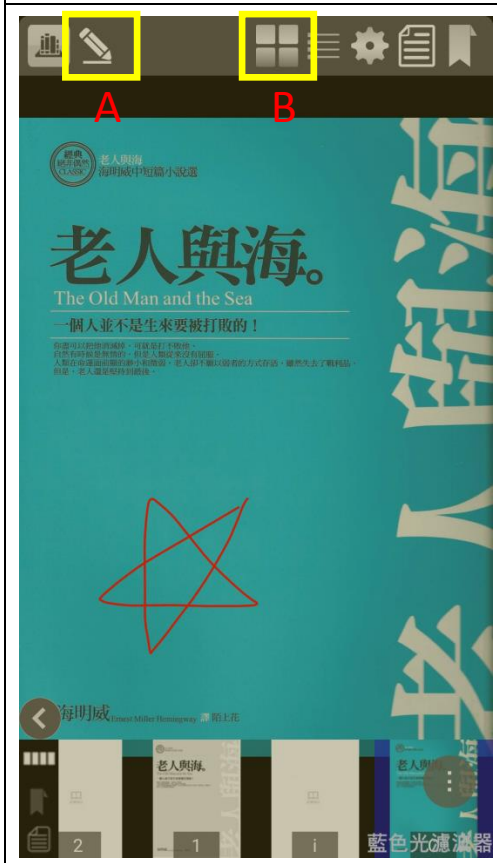
選擇欲借的書籍後，點選〔我要借書〕，此時請輸入該館的帳號密碼。或者點選〔我要試閱〕，大約有十頁的內容供閱覽。




書籍借閱成功的畫面如左圖所示。此時，書籍已經放在您的〔我的書櫃〕中，如右圖所示。接下來，直接在書籍上點一下，就可以將書籍下載下來閱讀。



書籍下載中的畫面如左圖，下載完畢後將會出現右圖的電子書操作功能簡要說明。

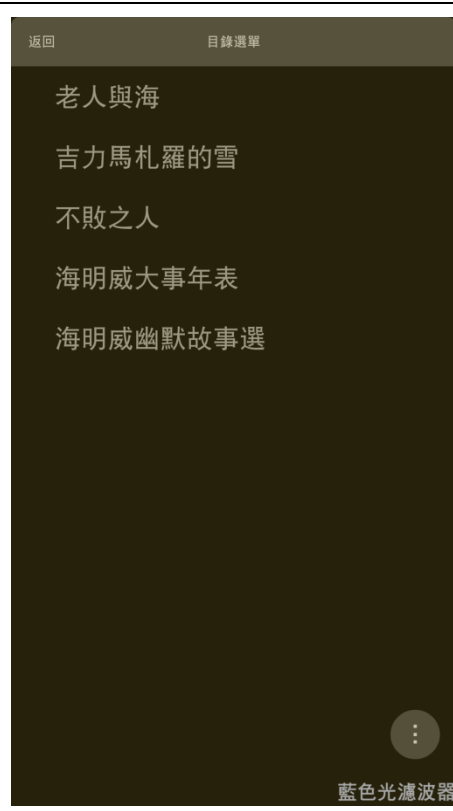
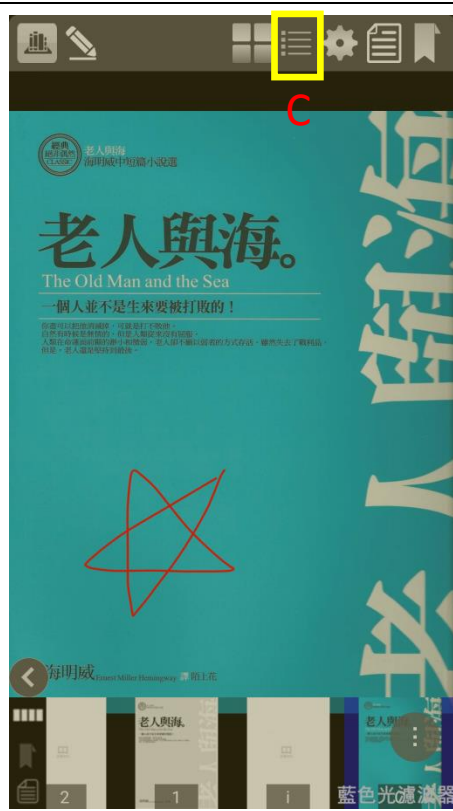


開啟電子書後，點選左圖的 A，就可以在電子書上寫字/塗鴉；點選 B 圖示代表能預覽書籍上的每一頁，如右圖所示。

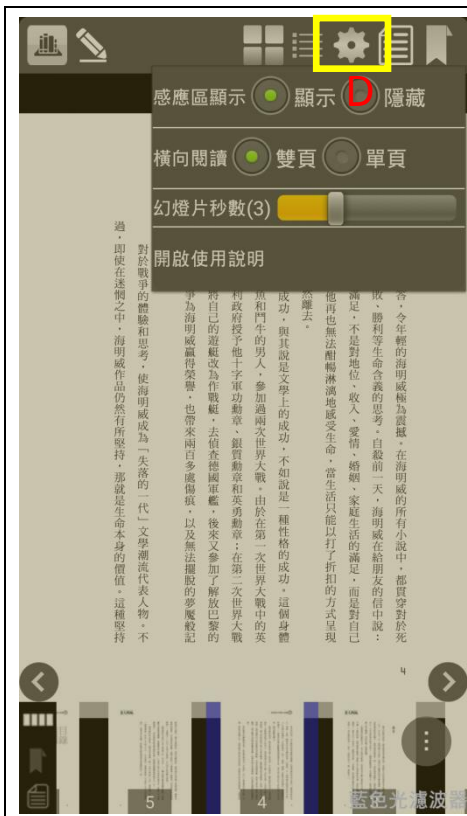


點選〔書籤〕，則會出現您曾經標記過的書籤頁碼。

點選〔註記〕，則會出現您曾經在某些頁寫過的筆記。以右圖為例，您曾經在第 29 頁，寫下「第二段可以當成引言」。

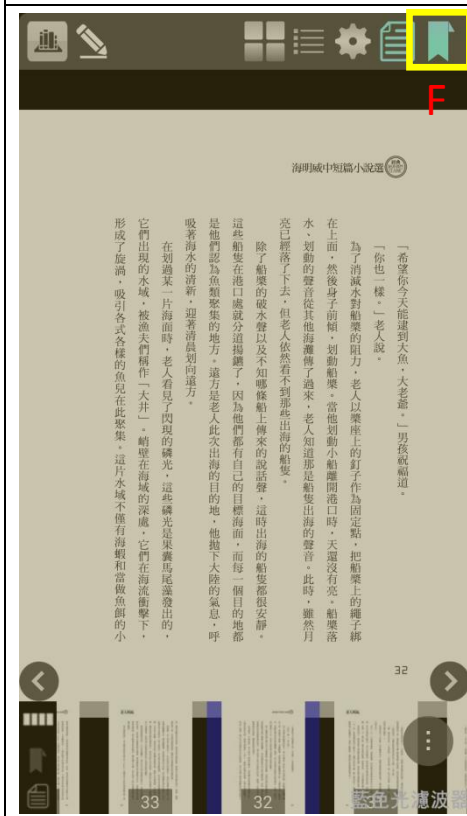


點選左圖的 C，則會出現右圖的本書目錄選單。



點選左圖的 D，則會出現感應區顯示、橫向閱讀、燈片秒數等設定內容供讀者點選。

點選右圖的 E，則會出現便利貼，供讀者在便利貼上寫筆記。按下打勾按鈕，則代表儲存；按下垃圾筒按鈕，則代表刪除。這裡所寫的筆記，都會出現在本文第 3 頁的〔註記〕中。



若您要在該頁貼上書籤，則可點選左圖的 F。這裡所貼的書籤，都會出現在本文第 3 頁的〔書籤〕中。

書籍閱讀完畢後，可點選右圖的〔歸還〕按鈕提前歸還。

		<p>可以利用左圖的搜尋列，輸入關鍵字找尋書籍，例如：輸入“旅行”，就會出現相關的旅行書。</p>
---	--	---

[教學心得]

電子書的借閱時間為 15 天，好處是系統會自動還書，不用讀者親自跑一趟圖書館，但通常為了維護學生眼睛的健康，我會請學生先安裝類似藍色光濾波器 APP 保護眼睛。以字體大小來看，電子書在平板上閱讀比在智慧型手機上閱讀來的好。此 APP 為結合凌網電子書的 APP，若您的學校有購買凌網電子書，可以請學生直接下載安裝此 APP。公共圖書館的電子書相當豐富，教師可以鼓勵學生多多利用公共資源，雲端書櫃內不僅只有書，還有雜誌，雜誌內容通常都會和時事結合，學生可以從雜誌內知道近期的趨勢脈動，增廣見聞。