
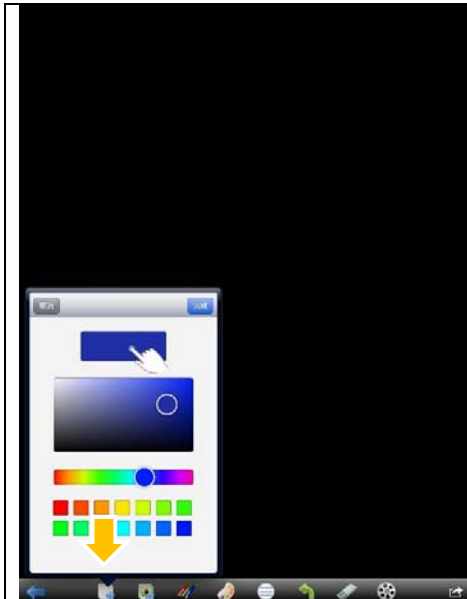
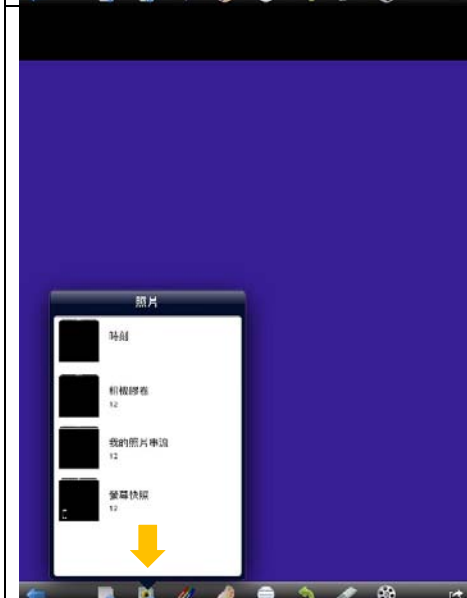


彩色塗鴉世界


撰寫者	林佳禾
APP 名稱	兒童快樂塗鴉 - 童心童畫 - Kids Doodle
連結網址	http://appgo.ntpc.edu.tw/ApiContent.aspx?id=1940
適用領域	藝術、資訊
適用年級	一、二、三、四、五、六
使用載具	手機、平板
APP 介紹及特點說明	
<p>這個 APP 擁有二十多種筆刷，以及美麗的畫筆和無窮絢麗的色彩。</p> <p>APP 中擁有內置相冊，不僅可以保存孩子的繪畫，而且能保存每一筆繪畫過程。當孩子沒有畫完圖畫時，下一次開啟 APP，孩子可以打開以前的任何一副繪畫繼續塗鴉。</p> <p>兒童快樂塗鴉支援影片模式。孩子的每一幅繪畫，都可以像電影一樣回放繪畫過程。兒童塗鴉更可以支援載入行動載具中的圖片，恣意塗鴉，更多創意，更多快樂</p>	
教學應用之步驟及作法	
	<p>兒童快樂塗鴉又名：Paint JOY。</p> <p>一打開 APP，就可以看到很酷炫的畫面，中間是開啟新檔以及二個功能選項，包含畫廊、其他下載的 APP。下方則是相關的四個 APP 下載。按下「NEW」後，就可以開始一張新的圖畫。</p>



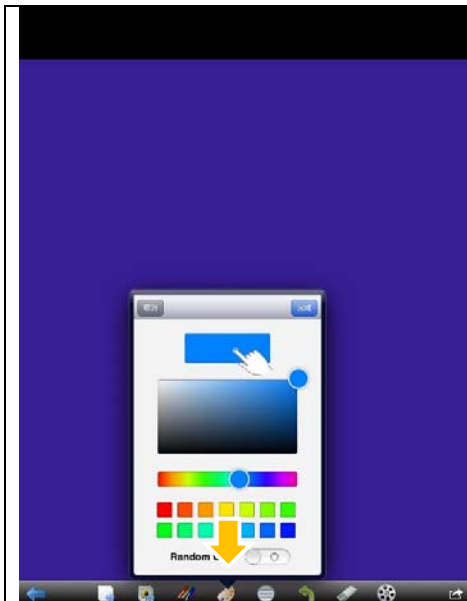
首先第一個按鈕是開新檔案，可以選擇不同的畫布顏色，引導孩子選擇畫布顏色是很重要的，因為這會決定這張圖畫的風格。




第二個按鈕是置入圖片，可以置入行動載具已經有的圖片。這時，可以讓孩子拍攝校園、社區的圖片，進行創作，或是同學的自拍照也很有趣。




第三個按鈕則是選擇筆刷樣式，這裡面有 24 種不同的筆刷，酷炫程度令人嘆為觀止，令孩子會愛不釋手。




第四個按鈕是筆刷的顏色，孩子可以自由的選擇筆刷的顏色。




第五個按鈕是筆刷的大小，孩子可以自行操作筆刷大小進行創作



第六個按鈕則是還原鍵，畫錯的則可以回復到上一個動作。



第七個按鈕則是小朋友最愛的找的橡皮擦，小朋友總會問：「老師，橡皮擦在哪？」就在這裡呢！



第八個按鈕則是個有趣的按鈕，按下去後就可以看到孩子的創作歷程，這一點是很重要的喔！因為從孩子的創作歷程中，你可以發現孩子思考邏輯以及思考順序是甚麼，進而推論出，孩子的創作歷程是否有甚麼奇特的想像過程，因為孩子在創作的過程中，很容易把之前認為畫錯的，或是畫不好的擦掉，所以往往我們拿到一幅作品時，都已經錯過了孩子最精采的部分了。



進到播放畫面後，按下最右邊的停止按鈕則可以再回到編輯畫面。播放畫面支援多倍數的快轉模式。

教學心得

孩子的創作過程是很值得保留與觀察，這個 APP 的顏色與筆刷，是一般的蠟筆或粉彩筆無法呈現的，在創作的過程中，孩子的可以任意的使用任何的筆刷與顏色。

從教學的歷程來看，孩子很容易把之前畫的內容擦掉，因此孩子所送出來的作品往往錯失了觀察的機會，而這個 APP 可以支援影片模式，從影片模式中可以看到孩子的創作歷程，藉以觀察孩子的思考邏輯，從中探討孩子的創造力發想。